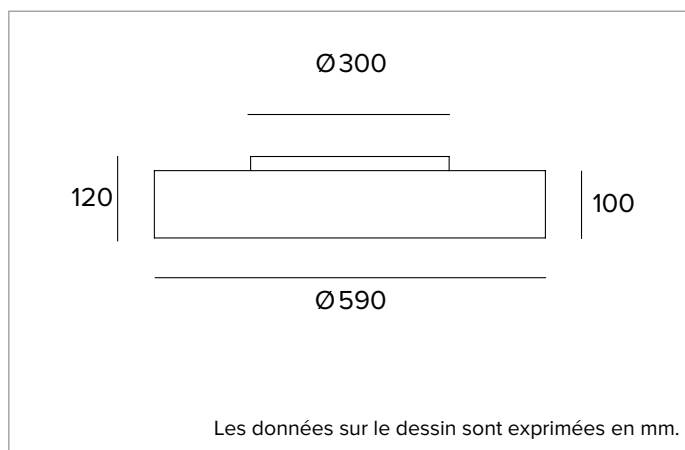


1T6145EL | THREESIXTY**Appareil LED circulaire pour des montages au plafond, en suspension, encastrés, semi-encastrés et en applique**

	4000K	H(m)	D(m)	E _{max} (lx)
	Ra80		114°	
Fixture Power	75W	1	3.09	2175
Source Flux	10373lm	2	6.17	544
Fixture Flux	6279lm	3	9.26	242
Efficacy	84lm/W	4	12.35	136
TS1003	I _{max} =210cd/klm	I _{max}	2175cd	5
			15.43	87

**SOURCE**

LED Engine constitué par des cartes circulaires auto-dissipantes. Version Tunable White sur demande.

La classe d'efficacité énergétique du produit : D

Puissance nominale : 67W

Flux nominal : 10373lm

Indice de rendu des couleurs : 80

Rf : 82,6

Rg : 95,7

CCT nominale : 4000K

SDCM : 3

Durée utile (L80/B10) : >50000h tq +25°C

CARACTÉRISTIQUES DE L'ÉCLAIRAGE

Version OPAL Directe : Diffuseur inférieur en polycarbonate opalin haute transmission et diffusion de la lumière.

Émission : DOWN OPAL

Rendement optique : 61%

Flux appareil : 6279lm

Efficacité lumineuse : 84lm/W

Sécurité photobiologique : Conforme au groupe RG1 (Risque faible)

CARACTÉRISTIQUES MÉCANIQUES

Corps en aluminium extrudé calandré.

Couleur et finition : Blanc platre

Dimensions : D=590mm

Poids : 7,2Kg

Degré de protection : IP20 pour la partie encastrée

Degré de protection : IP40 pour la partie apparente

CARACTÉRISTIQUES ÉLECTRIQUES

Alimentation électronique ON-OFF intégrée. Kit de secours disponible à la demande. Équipé d'un connecteur rapide pour le branchement au réseau. Luminaire conforme à la norme EN 60598-2-22 pour l'alimentation électrique à partir d'un système de secours centralisé CPSS (Central Power Supply System), non intégrés au luminaire - zones à haut risque exclues. La puissance et le flux par défaut sont de 100% en AC et de 15% en DC.

Puissance installée : 75W

Alimentation : 220-240Vac 50/60Hz

Classe d'isolation : CLASSE 1

Type de driver / Contrôle : ON-OFF

Driver inclus : OUI

Classe F : OUI

SAFE FLICKER : PstLM=<1 et SVM=<0,4 (IEC TR 61547-1 et IEC TR 63158), pour garantir une lumière plus confortable et sans danger

Température ambiante : 0°C / +25°C

INSTALLATION

Système de fixation en polycarbonate équipé pour l'installation au plafond et en applique. Montage en suspension et encastré à l'aide de l'accessoire à commander séparément.

NOTES

Version 110-277Vac disponible à la demande.

GARANTIE

5 années.

MISE EN GARDE

Luminaire conçu pour l'élimination/recyclage en fin de vie. Source lumineuse (LED uniquement) remplaçable par un professionnel. Boîtier de commande remplaçable par un professionnel.

En raison de l'évolution technologique des composants électroniques, les données indiquées peuvent subir des mises à jour ; il faut donc demander confirmation à la commande.

Le flux lumineux et la puissance électrique présentent des tolérances de +/-10% par rapport à la valeur indiquée. tq +25°C (CIE 121).

Nous réservons le droit d'apporter des modifications techniques.

Targetti Sankey S.r.l.
Via Pratese, 164
50145 Firenze - Italy
Tel: +39 055 37911
targetti.com
targetti@targetti.com

CCIAA Firenze
Share Capital:
€ 500.000,00
VAT N. (IT):
01537660480
R.E.A.: FI-275656

TARGETTI

1T6145EL | THREESIXTY**Appareil LED circulaire pour des montages au plafond, en suspension, encastrés, semi-encastrés et en applique****Codes relatifs****Boîtier**

Trou d'encastrement	Dimensions ØxH mm	Couleur	Code
Ø615	627x99	○	1T6294

Cadre réglable pour demi-encastrément et encastrément total.

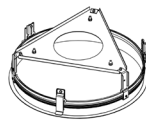
Cadre non portant compatible avec toutes les dimensions.

Corps en aluminium extrudé calandré, avec application de peinture en poudre.

Fixation du cadre au faux plafond au moyen d'étriers en acier pré-galvanisé.

L'appareil doit être ensuite fixé au plafond avec des câbles de suspension et un système de réglage ABS inclus dans le cadre.

Hauteur minimum du faux-plafond 230mm.



Trou d'encastrement	Dimensions ØxH mm	Couleur	Code
Ø615	627x130	○	1T6306

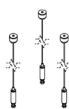
Cadre pour demi-encastrément et encastrément total.

Cadre portant pour les dimensions 384 mm et 590 mm.

Corps en aluminium extrudé calandré, avec application de peinture en poudre.

Fixation du cadre au faux plafond au moyen d'étriers en acier pré-galvanisé.

Version Standard.

Suspension

L mm	Couleur	Code
2000	●	1T6282
4000	●	1T6285

Kit de suspension constitué par 3 câbles en acier avec système de réglage ABS.

Kit de suspension compatible avec les montages au plafond ou au mur, y compris inclinés.

Kit d'alimentation

Driver	Couleur	Code
ON-OFF	○	1T6288EL

Accessoires pour installations en suspension, constitué par une rosace, 3 ou 5 pôles avec câble d'alimentation de 4000mm de longueur.

En raison de l'évolution technologique des composants électroniques, les données indiquées peuvent subir des mises à jour ; il faut donc demander confirmation à la commande.

Le flux lumineux et la puissance électrique présentent des tolérances de +/-10% par rapport à la valeur indiquée. tq +25°C (CIE 121).

Nous réservons le droit d'apporter des modifications techniques.

Targetti Sankey S.r.l.
Via Pratese, 164
50145 Firenze - Italy
Tel: +39 055 37911
targetti.com
targetti@targetti.com

CCIAA Firenze
Share Capital:
€ 500.000,00
VAT N. (IT):
01537660480
R.E.A.: FI-275656

TARGETTI